


DARDO 2

L502.



Incasto in acciaio 304 tornito con LED di potenza per illuminazione d'accento, decorazione, cortesia o segna passo. Ottica secondaria a scelta. Installabile a pavimento, a parete o su cartongesso in ambienti interni ed esterni. Montaggio con cassaforma o anello con molle.

Power LED CRI>80

Potenza: 3W@350mA - 6W@500mA

Lumen: 405Lm@350mA - 648Lm@500mA

Alimentazione in corrente costante 350mA - 500mA

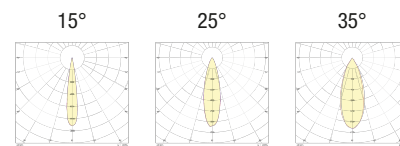
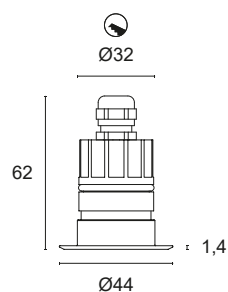
Collegamento in serie, cavo cm 50

Alimentatori in tensione costante pag. 232 - 233

Accessori per installazione pag. 271

Accessori per dimmerazione pag. 249



 **PRODOTTO IN ITALIA**



CODICI BASE

L502.







FASCIO LUCE

-  15°
-  25°
-  35°

VETRO

-  T Trasparente
-  S Sabbiato

COLORE LED

-  BN 4000K
-  BC 3000K
-  CC 2700K
-  BL Blu
-  VE Verde
-  RO Rosso
-  AM Ambra

POTENZA

- 3** 3x1W - 350mA - 405 lm
- 5** 3x2W - 500mA - 648 lm

Esempio di codifica:

DARDO 2 + Fascio di luce 15° + Vetro trasparente + 3000K + 3W = Codice: L502.15TBC3